

# Ì ÓÈÑ-è é í 2011 î í û ñ à í õ ¿ ¿ ã è é í ò à é ë à í

*2012.03.30-ний өдрийн Захиргааны зөвлөлд  
хэлэлцүүлсэн хувь*

# АГУУЛГА

- I Бүлэг. УДИРТГАЛ
- II Бүлэг. МУИС-ИЙН САНХҮҮГИЙН ЕРӨНХИЙ ҮР ДҮН
- III Бүлэг. МУИС-ИЙН ХӨРӨНГИЙН НЭГДСЭН БҮРТГЭЛ ЖИЛИЙН ЭЦСИЙН ТООЛЛОГЫН ДҮН
- IV Бүлэг. БҮРЭЛДЭХҮҮНИЙ СУРГУУЛИУДЫН САНХҮҮГИЙН ТАЙЛАНГИЙН ШИНЖИЛГЭЭ
- V Бүлэг. ЭШИ, ХӨГЖЛИЙН САН, ОЮУТНЫ БАЙР, ЗАХИРГАА, ТӨВЛӨРСӨН НЭГЖҮҮДИЙН САНХҮҮГИЙН ТАЙЛАНГИЙН ШИНЖИЛГЭЭ
- VI Бүлэг. БҮРЭЛДЭХҮҮНИЙ НЭГЖҮҮДИЙН ТАЙЛАНД МЭРГЭЖЛИЙН БАГШ НАРЫН АЖЛЫН ХЭСГИЙН БОЛОН АУДИТЫН ДҮГНЭЛТ
- VII Бүлэг. ДҮГНЭЛТ, ЦААШИД ТАВИХ ЗОРИЛТУУД

# Санхүүгийн тайлангийн нэгдсэн шинжилгээний зорилго

- Тухайн тайлангийн хугацаанд дэвшүүлсэн зорилтуудын хэрэгжилт, цаашдын төлөв хандлага, стратеги төлөвлөгөөний биелэлтийг үнэлэн тодорхойлж, удирдлагын бүх түвшинд оновчтой шийдвэр гаргахад туслах;
- Үйл ажиллагааны үр дүнг санхүүгийн нөөцтэй уялдуулан тодорхойлсноор орлогоо нэмэгдүүлэх, зардлаа бууруулах шаардлагыг олж харах;
- Дунд хугацааны төлөвлөгөө боловсруулах, 2012 оны бизнес төлөвлөгөөг тодотгох;
- Өртгийг бодитой тооцоонд тулгуурлан нэг кредитийн үнэлгээг бодитой тооцох;
- Сургууль хоорондын тооцооны үндэслэлийг сайжруулах;
- Сургууль хамт олонд байгууллагын санхүүгийн үр дүнгийн мэдээллийг энгийн ойлгомжтой хүргэж таниулах нөхцлийг бүрдүүлэх;

# Шинжилгээтэй уялдуулж зохион байгуулсан ажлууд

- 2010 оны шинжилгээг хэлэлцүүлсэн уулзалтууд, түүний мөрөөр хэрэгжүүлсэн ажлын тайлан
- 2012 оны төсвийн төлөвлөлтийн ажил
- 2010-2011 оны хичээлийн жилийн тайлан
- Бүрэлдэхүүний 16 сургууль, Захиргаа, төвлөрсөн сан, бусад 13 нэгжийн санхүүгийн тайлан тэнцэл
- Шинжилгээг зохион байгуулах удирдамж, аргачлал (Захирлын 2012,02,29 № 97 тоот тушаал), түүний дагуу зохион байгуулсан ажил, семинар
- Сургууль нэгж бүрийн ба МУИС-ийн хэмжээнд хийгдсэн аудитын дүгнэлт, зөвлөмж
- Бүрэлдэхүүний сургуулиудаар хэлэлцүүлсэн хамт олны санал, шүүмж, дүгнэлт зөвлөмж
- Мэргэжлийн багш нарын хөндлөнгийн үнэлгээ, дүгнэлт

# Тайлант хугацаанд шинэчилсэн, шинээр боловсруулсан, хэрэгжүүлсэн аргачлал, журам

- I. Төсвийн төлөвлөлт, хуваарилалтын аргачлалын шинэчлэл
- II. Сургууль хоорондын тооцооны аргачлал
  - а/ Багшийн цалингаар тооцож байсан
  - б/ СХТ-ны коэф-оор тооцох
- III. Сургалтын үйлчилгээний төлбөр, хураамжийн шинэчлэл
- IV. Барилгын засвар тохижилтын ажлыг зохион байгуулах журам
- V. Нэгдэж буй БС-ийг НББ-ийн нэгдсэн бодлогод оруулсан
- VI. Худалдан авалтын журам (хэлцэгдэж байгаа)
- VII. Цагийн багш нарын үнэлгээний тариф

# ХЭЛЭЛЦҮҮЛГИЙН ХУВААРЬ

Он сар өдөр	Гариг	Цаг	Сургууль, нэгжүүд	Хэлэлцүүлэх байр
2011.03.12	Даваа	11.00-13.00	ББС,БЭЛ, ЭБТ	Дугуй зааланд
		14.00-15.30	МХСС	Дугуй зааланд
		15.30-17.00	ГГС	Дугуй зааланд
2011.03.13	Мягмар	11.00-12.00	ОУХС	Дугуй зааланд
		14.00-15.00	ХЗС	Дугуй зааланд
		15.30-17.00	ХС	Дугуй зааланд
		17.30-18.30	УБС	Дугуй зааланд
2011.03.14	Лхагва	14.00-15.30	ЭЗС	Дугуй зааланд
		15.30-17.00	ГХСС, ГХСТ	Дугуй зааланд
		17.00-18.00	НШУС	Дугуй зааланд
2011.03.15	Пүрэв	14.00-15.30	ХХИС	Дугуй зааланд
		15.30-16.30	ФЭС	Дугуй зааланд
		16.30-17.30	МКС	Дугуй зааланд
2011.03.16	Бямба	14.00-16.00	ТӨВ/НЭГЖҮҮД	I байр, 206 тоот
		16.00-18.00	Нэгдсэн тайлан	I байр, 206 тоот

# БАЛАНСЫН ЕРӨНХИЙ БҮТЭЦ

БАЛАНСЫН ЗҮЙЛ	2010 он	Дүнд эзлэх хувь	2011 он	Дүнд эзлэх хувь	Өөрчлөлт	
					Абсолют	Харь- цангуй
Мөнгө ба түүнтэй адилтгах хөрөнгө	6,647.5		8,760.7		2,113.2	31.8%
Авлага	1,600.7		1,524.4		-76.3	-4.7%
Бараа материал	885.8		1,198.2		312.4	32.3%
<b>НИЙТ ЭРГЭЛТИЙН ХӨРӨНГӨ</b>	<b>9,134.0</b>	<b>23.8%</b>	<b>11,483.3</b>	<b>25.2%</b>	<b>2,349.3</b>	<b>25.7%</b>
Үнд.хөрөнгө- элэгдэл	27,272.2		32,002.8		4,710.8	16.1%
Үндсэн хөрөнгө	60,643.5		67,090.0		6,446.6	10.5%
Хуримтлагдсан элэгдэл	-31,351.6		-33,087.2		1,735.6	5.5%
<b>НИЙТ ЭРГЭЛТИЙН БУС ХӨРӨНГӨ</b>	<b>29,272.2</b>	<b>76.2%</b>	<b>34,002.8</b>	<b>74.8%</b>	<b>4,710.8</b>	<b>16.1%</b>
<b>НИЙТ ХӨРӨНГИЙН ДҮН</b>	<b>38,425.9</b>	<b>100.0%</b>	<b>45,486.1</b>	<b>100.0%</b>	<b>7,060.1</b>	<b>18.4%</b>

# БАЛАНСЫН ЕРӨНХИЙ БҮТЭЦ

□л□л□□□ □ □□□□	2010 он	Дүнд эзлэх хувь	2011 он	Дүнд эзлэх хувь	Өөрчлөлт	
					Абсолют	Харь- цангуй
з □□□□ □□□□□□□□ □□□□□	3,107.1		4,187.0		1,079.9	34,7%
□□□□ □□ □□□□□□	<b>3,107.1</b>	<b>8.1%</b>	<b>4,187.0</b>	<b>9.2%</b>	<b>1,079.9</b>	<b>34,7%</b>
□□□□□□ □□□□□ □□□	17,521.6		21,873.0		4,351.4	24.8%
□□□□□□□□□□□□ □□ □□□	-646.8		982.1		1,628.9	2.5 дахин
□□□□□□□□□□ □□ □□□	-481.6		-646.8		-165.2	-34.3%
с □□□□□□□□□□ □□ □□□	-165.2		1,628.9		1,794.1	10.8 дахин
Хөрөнгийн дахин үнэлгээний зөрүү	18,444.0		18,444.0		-	-
□□□□□ □□	<b>35,318.8</b>	<b>91.9%</b>	<b>41,299.0</b>	<b>90.8%</b>	<b>5,980.2</b>	<b>16.9%</b>
□□ □□□□□□ □л □□□□□ □□	<b>38,425.9</b>	<b>100.0%</b>	<b>45,486.1</b>	<b>100.0%</b>	<b>7,060.2</b>	<b>18.4%</b>



# МӨНГӨН ХӨРӨНГИЙН ӨСӨЛТ, БУУРАЛТЫН СУДАЛГАА /мян.төг/

1	Сургуулийн нэр	Мөнгөний эхний үлдэгдэл	Мөнгөний эцсийн үлдэгдэл	а °ᠳ ө°ё᠔
1	МКС	41,838.60	222,880.90	181,042.30
2	ФЭС	66,221.40	443,505.30	377,283.90
3	ХХИС	68,710.20	192,987.00	124,276.80
4	ББС	55,411.50	274,322.90	218,911.40
5	НШУС	168,083.50	398,405.40	230,321.90
6	МХСС	31,702.50	391,890.50	360,188.00
7	ХЗС	254,881.30	146,972.40	(107,908.90)
8	ЭЗС	269,129.60	458,936.50	189,806.90
9	ОУХС	159,135.40	203,610.70	44,475.30
10	ГГС	138,481.40	346,152.70	207,671.30
11	ГХСС	68,604.40	306,675.40	238,071.00
12	МТС	32,529.00	13,302.30	(19,226.70)
13	ЭБТ, БЭЛС	87,914.90	99,156.10	11,241.20
14	Захиргаа		46,812.00	46,812.00

# МӨНГӨН ХӨРӨНГИЙН ӨСӨЛТ, БУУРАЛТЫН СУДАЛГАА /мян.төг/

1	Сургуулийн нэр	Мөнгөний эхний үлдэгдэл	Мөнгөний эцсийн үлдэгдэл	а ° ð ë ° ёò
15	Авай	2,642.60	56.60	(2,586.00)
16	БОАМ	8,672.50	1,296.90	(7,375.60)
17	ЦСТ	1,979.60	4,613.70	2,634.10
18	ОАСС	179,178.30	500,971.00	321,792.70
19	ЗАСС	47,748.80	72,029.40	24,280.60
20	ХС	434,441.40	328,183.10	(106,258.30)
21	УБС	442,589.70	331,767.60	(110,822.10)
22	Хэвлэх үйлдвэр	1,192.90	20,731.20	19,538.30
23	ОБАЗ	291,352.50	409,113.30	117,760.80
24	ЭШИИновац		181,072.60	181,072.60
25	Өвөр зайсан		5,020.60	5,020.60
26	МСХүрээлэн		7,844.20	7,844.20
27	Хөгжлийн сан	990,395.70	1,653,630.00	663,234.30
28	Төвлөрсөн	2,805,229.10	1,698,664.40	(1,106,564.70)
	<b>Нийт дүн</b>	<b>6,648,066.80</b>	<b>8,760,604.70</b>	<b>2,112,537.90</b>

# НИЙТ ХӨРӨНГИЙН БҮТЭЦ, ӨСӨЛТ

¹	Õ°ð° íãëéí íýð ò°ð°ë	2009 îí	2010 îí	2011 îí	ª°ð° ë°ëò			
					2009 îí îí îñ		2010 îí îí îñ	
					òîî	õóãèàð	òîî	õóãèàð
1	Áàððèèää àáéãóóèàì æ	35,824,126.7	48,479,226.6	53,186,811.9	17,362,685.20	32.64	4,707,585.30	8.85
2	Í èéðèéí òîðèæèèð	8,899.3	348,519.5	224,029.4	215,130.10	96.03	(124,490.10)	(55.60)
3	Ñóðãàèèòóí òîííã ò°ð°ð° ìæ	4,215,772.6	6,051,695.8	6,915,780.4	2,700,007.80	39.04	864,084.60	12.49
4	Òààèèää ýä õíãøèè	2,172,234.4	3,700,792.5	4,309,114.9	2,136,880.50	49.59	608,322.40	14.12
5	Òýýàððèéí òýðýãñýè	389,108.6	490,225.1	611,288.4	222,179.80	36.35	121,063.30	19.80
6	Í îì	807,992.5	1,363,994.8	1,579,224.3	771,231.80	48.84	215,229.50	13.63
7	Áèàð ãóñ ò°ð° íã°	14,260.0	48,237.9	263,812.9	249,552.90	94.59	215,575.00	81.72
	Í èéð ä¿í	43,432,394.1	60,482,692.2	67,090,062.2	23,657,668.10	35.26	6,607,370.00	9.85
	Ýèýãýè	23,497,568.9	31,351,291.7	33,087,272.2	9,589,703.30	28.98	1,735,980.50	5.25
	Öýýýð ò°ð° íãëéí ä¿í	19,934,825.2	29,131,400.5	34,002,790.0	14,067,964.80	41.37	4,871,389.50	14.33

# МУИС-ийн хөрөнгийн байршил /мян.төг/

д.д	Нодъаооёёёёí íүд	Харьцуулсан он	Үдәүёдөөí õ°ð°íãëéí ä¿í	í äñýí õ°ð°íãëéí ä¿í	Хөрөнгийн нийт дүн	Хувийн жин
1	ЗАХИРГАА, ТС	2010 он	1,895,294,1	16,548,029,0	18,443,323,1	49,6%
		2011 он	1,962,776,9	23,440,694,4	25,403,471,0	55,8%
		<b>Өөрчлөлт</b>	<b>67,482,8</b>	<b>6,892,665,4</b>	<b>6,960,147,9</b>	<b>6,2%</b>
2	БҮРЭЛДЭХҮҮНИЙ СУРГУУЛИУД	2010 он	6,101,007,3	12,368,409,9	18,469,417,2	49,7%
		2011 он	7,326,026,4	10,075,540,3	17,401,566,7	38,3%
		<b>Өөрчлөлт</b>	<b>1,225,019,1</b>	<b>-2,292,869,6</b>	<b>-1067850,5</b>	<b>-11,4%</b>
3	ССТӨВ, БУСАД НЭГЖҮҮД	2010 он	63,765,3	214,961,8	278,727,1	0,7%
		2011 он	2,194,470,8	486,555,4	2,681,026,2	5,9%
		<b>Өөрчлөлт</b>	<b>2,130705,5</b>	<b>271,593,6</b>	<b>2,402,299,1</b>	<b>5,2%</b>
	<b>НИЙТ ДҮН</b>	2010 он	8,060,066,7	29,131,400,7	37,191,467,4	100,0%
		2011 он	11,483,274,1	34,002,790,1	45,486,064,2	100,0%
		<b>Өөрчлөлт</b>	<b>3,423,207,4</b>	<b>4,871,389,4</b>	<b>8,294596,8</b>	<b>100,0%</b>

# АКТЛАХ ХӨРӨНГИЙН ТОВЧОО

Ä.Ä	Ñóðãóóëèéí íýð	2011 ííú òíîëëíãúí ä¿í / ìýí.ð°ã/	- ¿íýýñ:Àèðèãñàí ò°ð°íã°	
			ä¿í / ìýí.ð°ã/	Í èéð ò°ð-ä ýçýõ %
1	ÝÇÑ	1,273,368.7	40,138.9	3.2
2	ÕÇÑ	343,659.5	27,253.5	7.9
3	Ì ÕÑÑ	395,930.4	25,460.5	6.4
4	ÃÕÑÑ	687,928.6	31,937.3	4.6
5	Í Ø ÓÑ	498,837.9	53,042.6	10.6
6	ÃÃÑ	496,675.9	24,344.7	4.9
7	ÁÃÑ	516,518.9	8,933.8	1.7
8	Ì ÊÑ	328,967.4	62,471.5	19.0
9	Ì ÕÑ	561,623.5	26,669.7	4.7
10	ÔÝÑ	1,005,279.0	41,024.0	4.1
11	ÕÕÈÑ	968,617.9	14,390.3	1.5
12	Í ÓÕÑ	379,276.3	7,567.6	2.0
13	ÁÝÈÑ	71,741.4		
14	ÝÀÒ	25,008.6	2,888.7	11.6
15	Çàòèðãàà	347,781.9	31,289.6	9.0
16	Í þóóí ú áàéð	285,331.1	31,579.8	11.1
17	Õýáéýõ ¿éèãáýð	308,144.0	1,784.4	0.6
18	Àãèé ñòóàè	81,751.5		
19	ÕÑÒ°ã	350.0		
20	ÕÑ	2,720,858.6	55,820.6	2.1
21	ÓÑ	816,963.0	7,447.5	0.9
22	Í ðóí í	3,070,114.0		
23	Çããðàí	5,244,994.7		
24	Ò°ãè°ðñ° í ñàí	46,197,444.8	126,147.1	0.3
25	Í Ó Ì	807.4		
26	Õ°ãæèéí ñàí	160,800.0		
27	°ã°ðçàéñàí	196,566.1		
28	ÝØ èííãàðè	103,896.1	9,965.9	9.6
29	Ì ÑÕ¿ðýýéýí	825.0		
	Í èéð ä¿í	67,090,062.2	630,158.0	0.9

# ХАНДИВЫН ХӨРӨНГӨ СҮҮЛИЙН 3 ЖИЛЭЭР /сая.төгрөгөөр/

	<b>Хөрөнгийн нэр</b>	<b>2008 он</b>	<b>2009 он</b>	<b>2010 он</b>	<b>2011 он</b>
	Барилга байгууламж	16,5	83,9		3,926,4
	Нийтийн тохижилтийн хөрөнгө			26,2	
	Сургалтын тоног төхөөрөмж	373,4	447,9	663,2	259,3
	Тавилга, эд хогшил	53,8	45,0	179,8	110,3
	Тээврийн хэрэгсэл				42,8
	Ном	18,6	1,1	13,8	4,1
	<b>Нийт дүн</b>	<b>464,4</b>	<b>580,1</b>	<b>885,1</b>	<b>4,342,9</b>

# ХӨРӨНГӨ ОРУУЛАЛТ 3 ЖИЛЭЭР /сая.төгрөгөөр/

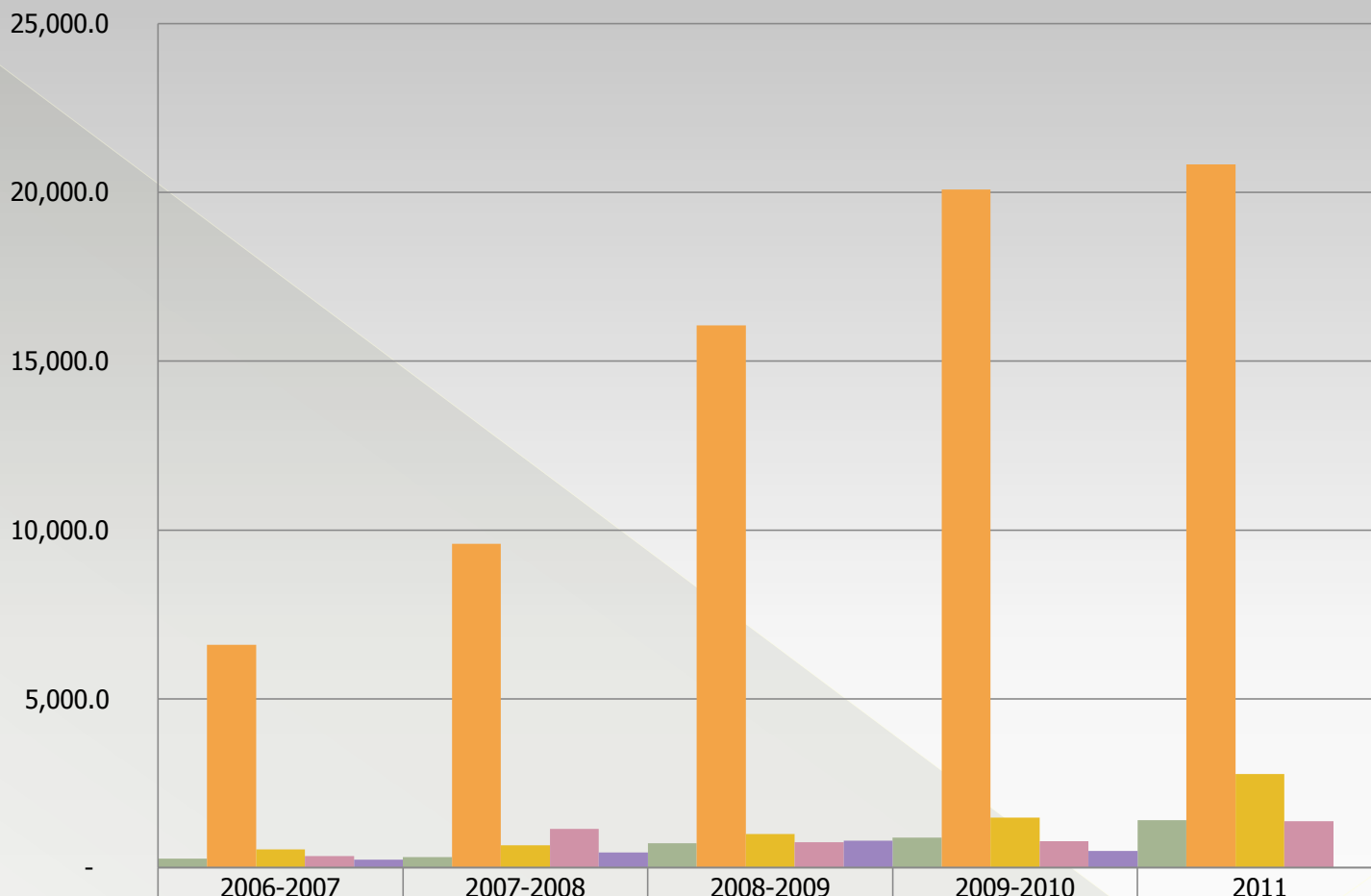
	<b>Хөрөнгийн нэр</b>	<b>2008 он</b>	<b>2009 он</b>	<b>2010 он</b>	<b>2011 он</b>
	Барилга байгууламж		7,8		699,5
	Нийтийн тохижилтийн хөрөнгө				63,9
	Сургалтын тоног төхөөрөмж	174,5	188,1	326,2	969,3
	Тавилга, эд хогшил	90,5	207,8	213,0	658,8
	Тээврийн хэрэгсэл			31,0	96,2
	Ном	112,9	90,2	107,7	211,1
	<b>Нийт дүн</b>	<b>377,9</b>	<b>493,9</b>	<b>677,9</b>	<b>2698,8</b>

# ОРЛОГЫН БҮТЭЦ

1	Орлогын зарчмын ангилал	2010 оны үйлдвэржилт	2011 оны		Хүснэгт 1	
			Батлагдсан төсөв	Хэрэглээ	Хэрэглээний хэмжээ (%)	
					2011 оны үйлдвэржилт	2010 оны үйлдвэржилт
1	Орлогын зарчмын ангилал	1,045,469.0	1,482,942.6	1,409,838.6	73,104.0	95.1
2	Орлогын зарчмын ангилал	16,020,081.7	22,032,353.83	20,830,329.9	1,202,023.9	94.5
3	Орлогын зарчмын ангилал	1,359,867.0	2,082,899.97	3,183,295.5	(1,100,395.5)	152.8
	<b>Итого</b>	<b>18,425,417.7</b>	<b>25,598,196.4</b>	<b>25,423,464.0</b>	<b>174,732.4</b>	<b>99.3</b>



# Орлого сүүлийн 5-н жилээр



	2006-2007	2007-2008	2008-2009	2009-2010	2011
■ Улсын төсвийн санхүүжилт	263.6	321.2	728.8	893.1	1,409.8
■ Сургалтын төлбөр	6,600.6	9,595.9	16,053.4	20,077.0	20,830.3
■ Үйл ажиллагааны бус орлого	543.0	659.1	999.1	1,486.3	2,782.5
■ ЭШ-ний төсөл	343.5	1,144.1	756.5	786.2	1,379.2
■ Хандив, тусламж	234.4	453.6	799.5	503.5	

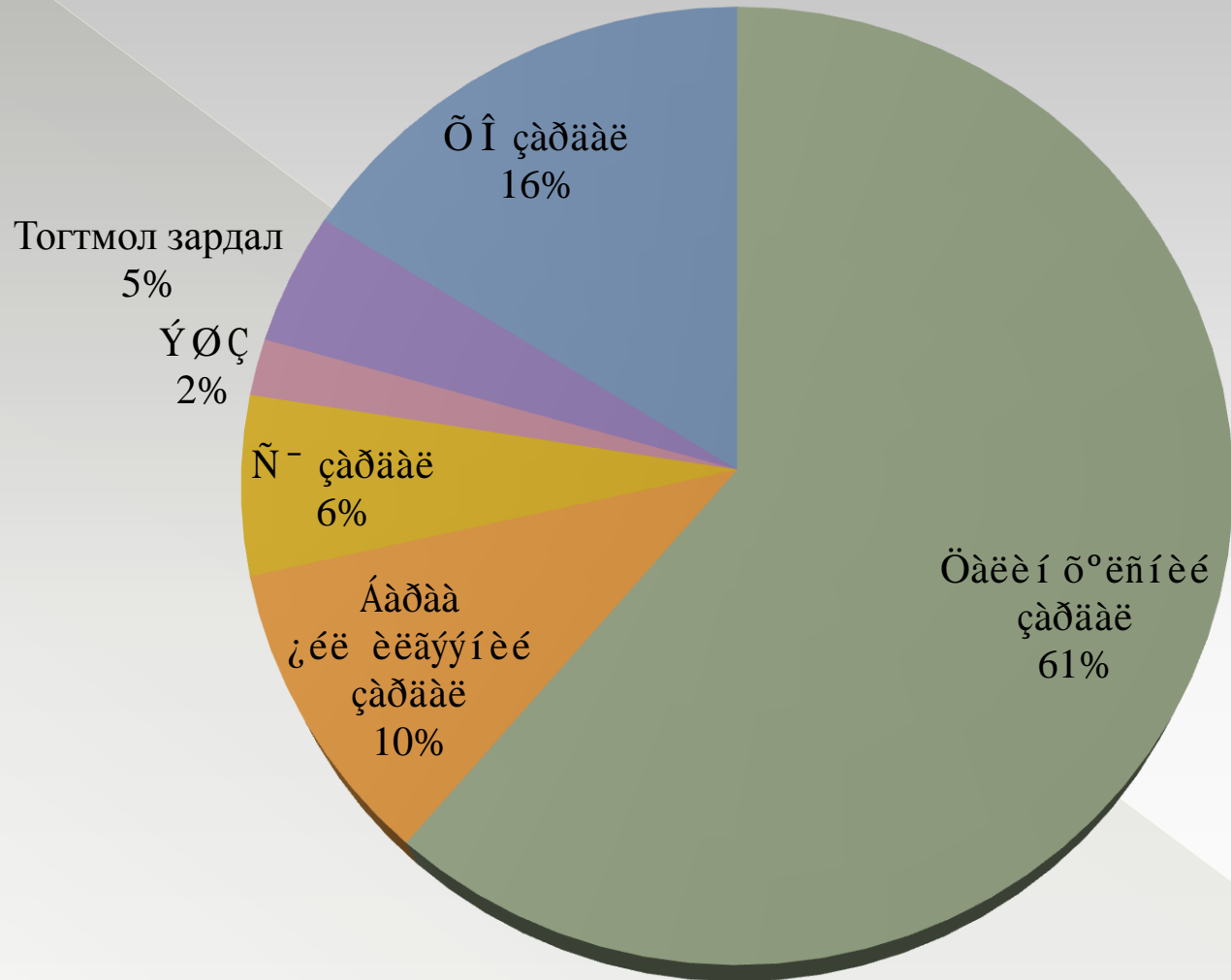
# АВЛАГА

№	Нэр төрөл	2010 он		2011 он		ӨӨРЧЛӨЛТ	
		Тоо	Хувь	Тоо	Хувь	Тоо	Хувь
1	Бакалавр	994.01	78.14	787.37	71.31	(206.64)	123.09
2	Магистр	219.47	17.25	252.19	22.84	32.71	(19.49)
3	Доктор	58.58	4.60	64.62	5.85	6.05	(3.60)
	Нийт дүн	1,272.06	100.00	1,104.18	100.00	(167.88)	100.00

# 2011 ЗАРДЛЫН ГҮЙЦЭТГЭЛ

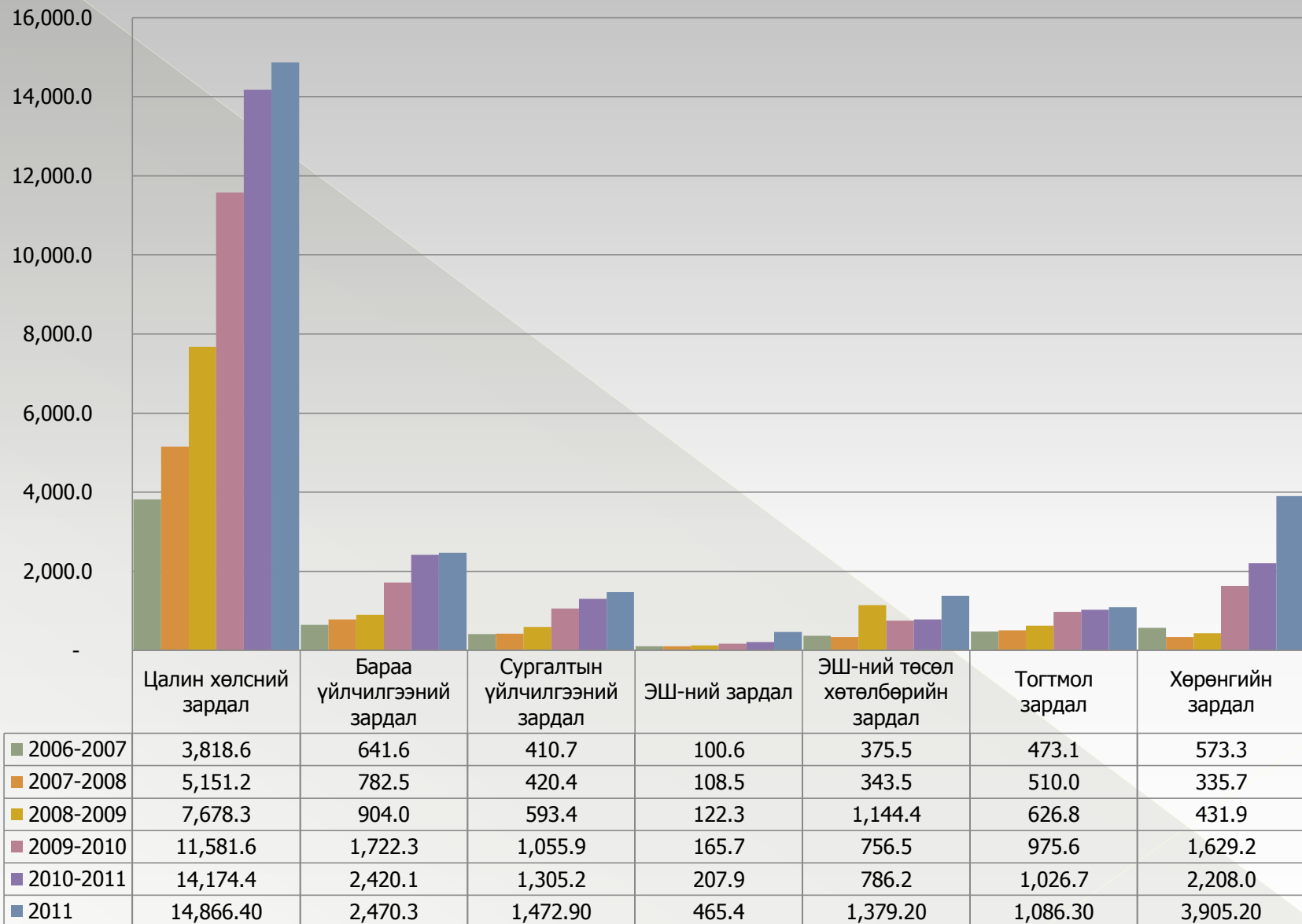
1	Çàðäëú í çúéë	2010 îí	2011 îí		ª ºð ëºèð			
			Төсөв	Ã¿éöýðäýë	ª ìíºõ îíú ã¿éöýðäýëýýñ		Áàðèàããàñàí ðºñâººñ	
					òîîãîîð	õóàèèð	òîîãîîð	õóàèèð
1	Öàèè í ðºëñíèèé çàðäàèè	11,940,477.50	15,574,703.70	14,866,459.60	2,925,982.10	24.50	708,244.10	4.55
2	Áàðàà ¿éë èëãýýíèé çàðäàèè	3,079,587.30	2,625,871.42	2,470,317.30	(609,270.00)	(19.78)	155,554.12	5.92
3	Ñ- çàðäàèè	884,481.50	1,747,884.30	1,472,881.79	588,400.29	66.52	275,002.51	15.73
4	ÝØÇ	166,761.40	531,933.40	465,373.50	298,612.10	179.07	66,559.90	12.51
5	Тогтмол зардал	846,964.60	1,290,593.34	1,086,359.10	239,394.50	28.26	204,234.24	15.82
6	Õ Î çàðäàèè	1,455,689.20	3,827,209.70	3,905,236.90	2,449,547.70	168.27	(78,027.20)	(2.04)
	Í ÈÉÒ ÇÀÐÄÄÈÈ	18,373,961.50	25,598,195.86	24,266,628.19	5,892,666.69		1,331,567.67	52.50

# 2011 оны зардлын гүйцэтгэлийг зүйл ангиар харуулбал:



Бараа үйлчилгээний зардалд урсгал засвар ордог учраас хувийн жин өндөр байна.

# Зардал сүүлийн 5-н жилээр

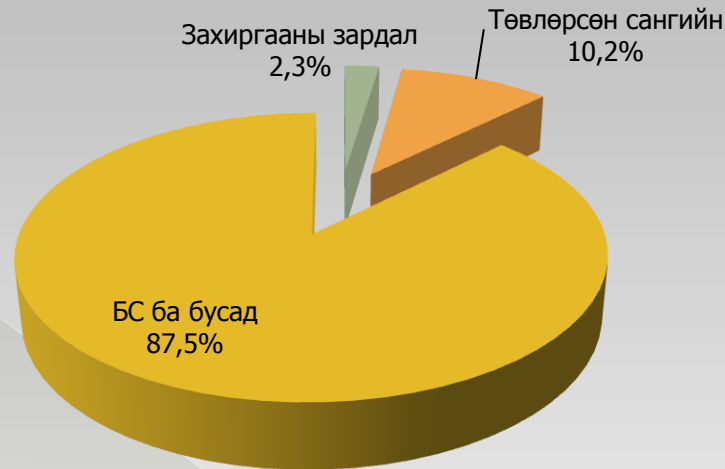


# ЗАРДЛЫН ГҮЙЦЭТГЭЛ СУРГУУЛЬ, НЭГЖ БҮРЭЭР

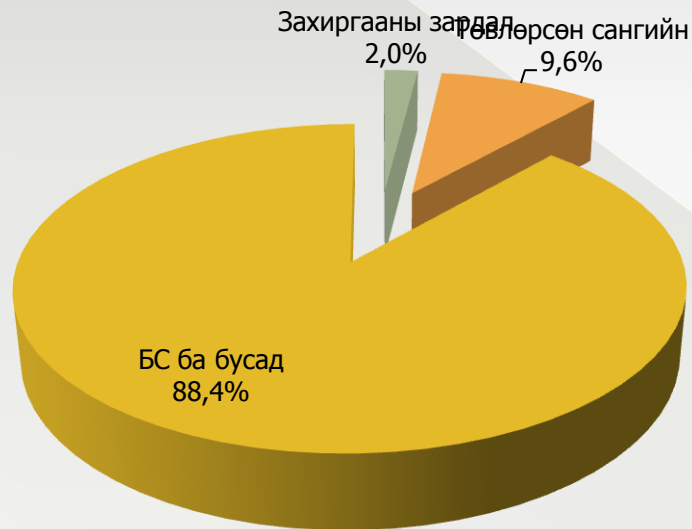
д.д	Сургууль, нэгж	2011 он			Өөрчлөлт төсвөөс /+, -/	
		төсөв	гүйцэтгэл	хувь	тоо	хувь
	МУИС-ИЙН ДҮН	25,598.2	24,266.60	94.80	1,331.60	5.20
1	МКС	907.70	882.80	97.26	24.90	2.74
2	ФЭС	965.44	779.45	80.74	185.99	19.26
3	ХХИС	812.80	731.32	89.98	81.48	10.02
4	ББС	1,085.67	914.84	84.26	170.83	15.74
5	ГГС	1,025.42	916.39	89.37	109.03	10.63
6	НШУС	1,582.78	1,500.69	94.81	82.09	5.19
7	МХСС	1,066.69	923.62	86.59	143.07	13.41
8	ГХСС	1,387.35	1,218.70	87.84	168.66	12.16
9	ГХСТ	199.40	203.53	102.07	(4.13)	(2.07)
10	ЭЗС	2,785.68	2,471.94	88.74	313.74	11.26

д.д	Сургууль, нэгж	2011 он			Өөрчлөлт төсвөөс /+, -/	
		төсөв	гүйцэтгэл	хувь	тоо	хувь
	МУИС-ИЙН ДҮН	25,598.2	24,266.60	94.80	1,331.60	5.20
11	ХЗС	954.38	846.42	88.69	107.96	11.31
12	ОУХС	736.22	658.59	89.46	77.63	10.54
13	МТС	767.08	696.23	90.76	70.85	9.24
14	ХС	2,746.33	2,484.63	90.47	261.69	9.53
15	УБС	1,958.74	1,939.94	99.04	18.80	0.96
16	ЗАВХАН	708.03	753.07	106.36	(45.04)	(6.36)
17	ОРХОН	1,411.10	1,463.56	103.72	(52.45)	(3.72)
18	ЗАХИРГАА	541.71	485.22	89.57	56.49	10.43
19	Төвлөрсөн сан	2,657.03	3,100.98	116.71	(443.95)	(16.71)
	Үүнээс: Капиталжуулсан дүн		<b>773,5</b>			
20	Оюутны байр	1,017.04	999.20	98.25		-
21	БЭЛицей	281.59	295.48	104.93		-

## МУИС-ийн 2011 оны зардлын төсөв



## МУИС-ийн 2011 оны зардлын гүйцэтгэл





# 2011 ОНЫ ЗАХИРГААНЫ ЗАРДЛЫН ГҮЙЦЭТГЭЛ

Үзүүлэлт	2011		Төсвөөс	
	Төсөв	Гүйцэтгэл	Тоогоор	Хувиар
1. Цалингийн зардал	308,254.8	317,277.2	(9,022.4)	102.9
2.НДШ Зардал	34,095.9	36,467.4	(2,371.5)	107.0
2.Бараа үйлчилгээний зардал	120,132.5	61,384.2	58,748.3	51.1
5.Тогтмол зардал	25,593.6	11,064.2	14,529.4	43.2
6.Хөрөнгийн зардал	53,597.7	59,029.7	(5,432.0)	110.1
Зарлагын дүн	541,674.5	485,222.7	56,451.8	89.6

# 2011 ОНЫ ТӨВЛӨРСӨН САНГИЙН ЗАРДЛЫН ГҮЙЦЭТГЭЛ

Үзүүлэлт	2011 он		Төсвөөс	
	Төсөв	Гүйцэтгэл	Тоогоор	Хувиар
<b>НИЙТ ДҮН</b>	<b>2 585 996.5</b>	<b>2 327 546,7</b>	<b>258 449.8</b>	<b>90.0</b>
1. Цалингийн зардал	1 014 463,4	1,013,058.50	1,404.90	99.8
2. Бараа үйлчилгээний зардал	506 764,7	562,971.30	(56,204.60)	1.1
3. Сургалтын үйлчилгээний зардал	126 147,6	71,304.70	54,842.90	56.5
4. Эрдэм шинжилгээ, инновацийн зардал	201 750,0	141,622.10	60,127.90	70.2
5. Тогтмол зардал	185 542,2	63,966.20	121,576.00	34.5
6. Хөрөнгийн зардал	551 328,6	474,623.90	76,704.70	86.1

# ИХ БА УРСГАЛ ЗАСВАР

1	Ñóðãáóóëü, íýãæèéí íýð	БС-ийн хөрөнгөөр	Ì ÓÈÑ-ТС	БСШУЯ хàí äèââàðð	АХБ санхүүжилт	Байгууллага хувь хүн	Ñàíð;æ;ëñýí дүн
1	Ì ÊÑ	19,454.3	20,083.0				39,537.3
2	ÔÝÑ	35,553.7	23,535.5				59,089.2
3	ÕÕÈÑ	22,901.7	18,265.8				41,167.5
4	ÁÁÑ	25,767.2	26,272.9				52,040.1
5	ÃÃÑ	23,098.8	2,467.0				25,565.8
6	Í ØÓÑ	10,071.9	36,584.3			15,721.0	62,377.2
7	Ì ÕÑÑ	5,373.5	43,140.2				48,513.7
8	ÃÕÑÑ	11,934.6	44,827.7			10,000.0	66,762.3
9	ÝÇÑ	25,382.0	30,401.0				55,783.0
10	ÕÇÑ	20,432.6	11,716.9				32,149.5
11	Î ÓÕÑ	2,618.3					2,618.3
12	Ì ÒÑ	9,386.1	13,475.0				22,861.1
13	ÕÑ	443,850.6	-	30,501.4			474,352.0
14	ÓÁÑ	28,321.3	426,070.0				454,391.3
15	ÎÐÕÍÍ ÈÑ	85,714.6	48,578.0				134,292.6
16	ÇÀÀÕÀÍ ÈÑ	61,979.7				1,895.0	63,874.7
17	ÁÝÈÑ,ÝÁÒ	21,929.8	32,818.1				54,747.9
18	Ò <sup>a</sup> ÂË <sup>a</sup> ÐÑ <sup>a</sup> Í ÑÀÍ		203,606.3		344,539.7		548,146.0
19	ÇÀÕÈÐÀÀÀ		4,009.3				4,009.3
20	Î Ð ÓÒÍ Û ÁÀÈÐ		218,813.2	248,833.4			467,646.6
21	ÕÑÒ	3,992.8					3,992.8
22	<sup>a</sup> â°çàéñàí ÑÑÒ	1,357.9	66,301.5				67,659.4
	<b>Ä - Í</b>	<b>859,121.4</b>	<b>1,270,965.7</b>	<b>279,334.8</b>	<b>344,539.7</b>	<b>27,616.0</b>	<b>2,781,577.6</b>

# 2011 ОНЫ ОЮУТНЫ БАЙРЫН ЗАРДЛЫН ГҮЙЦЭТГЭЛ

Үзүүлэлт	2009 оны гүйцэтгэл	2010 оны гүйцэтгэл	2011		Төсвөөс	
			Төсөв	Гүйцэтгэл	Тоо	хувиар
1. Цалингийн зардал	131,386.5	144,606.7	190,602.4	190,497.5	104.9	99.9
2.НДШ Зардал	13,622.0	15,052.7	20,966.3	20,195.9	770.4	96.3
3.Бараа үйлчилгээний зардал	47,165.8	58,746.5	39,139.1	40,887.8	- 1,748.7	104.5
4.Тогтмол зардал	138,958.3	172,435.8	207,574.1	195,732.9	11,841.2	94.3
5,Хөрөнгийн зардал	61,776.8	35,513.4	589,864.8	551,930.3	37,934.5	93.6
үүнээс: их ба урсгал засвар	30,419.6	32,205.6	487,764.8	467,650.1	20,114.7	95.9
тавилга эд хогшил,СТГ	31,357.2	3,307.8	102,100.0	84,280.2	17,819.8	82.5
<b>Зарлагын дүн</b>	<b>392,909.4</b>	<b>426,355.1</b>	<b>1,048,146.7</b>	<b>999,244.4</b>	<b>48,902.3</b>	<b>95.3</b>

# МУИС-Хөгжлийн Сангийн орлого, хуримтлал

Үзүүлэлт	Мянган төгрөг
1. 2011-2012 оны хичээлийн жилд орсон Нэмэлт төлбөрийн орлого Шилжих төлбөрийн орлого	<b>250 727,1</b> <b>133 034,2</b>
2. 2011 онд орсон Магистрийн дипломын орлого Хадгаламжийн хүүгийн орлого	<b>7 535,0</b> <b>77 778,8</b>
4. Оны эхний дансны мөнгөний үлдэгдэл Оны эцсийн мөнгөний үлдэгдэл Үүнээс: Хадгаламжинд байгаа Харилцах дансанд байгаа	<b>990 395,7</b> <b>1 653 629,9</b> <b>1 606 813,4</b> <b>46 816,5</b>

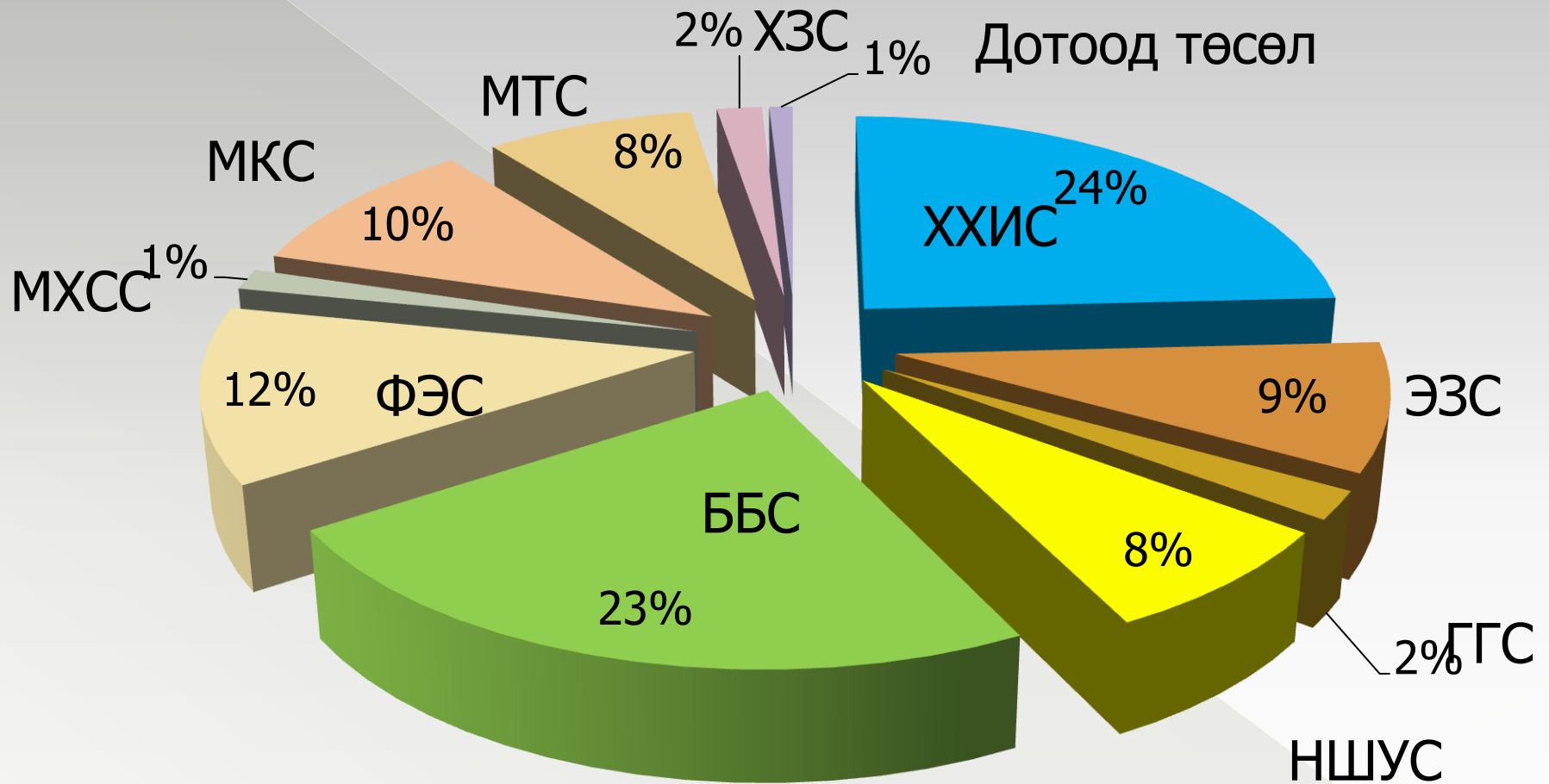
# МУИС-Хөгжлийн Сангийн орлого, хуримтлал

Үзүүлэлт	2010.12.31	2011.12.31	2012.03.10	Өөрчлөлт
1. Мөнгөн хөрөнгийн нийт дүн	990,4	1 653,6	1786,2	795,8
- Харилцах дансны	51,7	46,8	51,5	-0,2
- Хадгаламжинд байгаа	938,7	1606,8	1734,7	796,0
2. Хүүгийн орлого	82,4	77,8	93,7	
/2010,2011,2012 оны/ нийт <b>253,9 сая₮</b>				

# МУИС-ийн Эрдэм шинжилгээний орлого

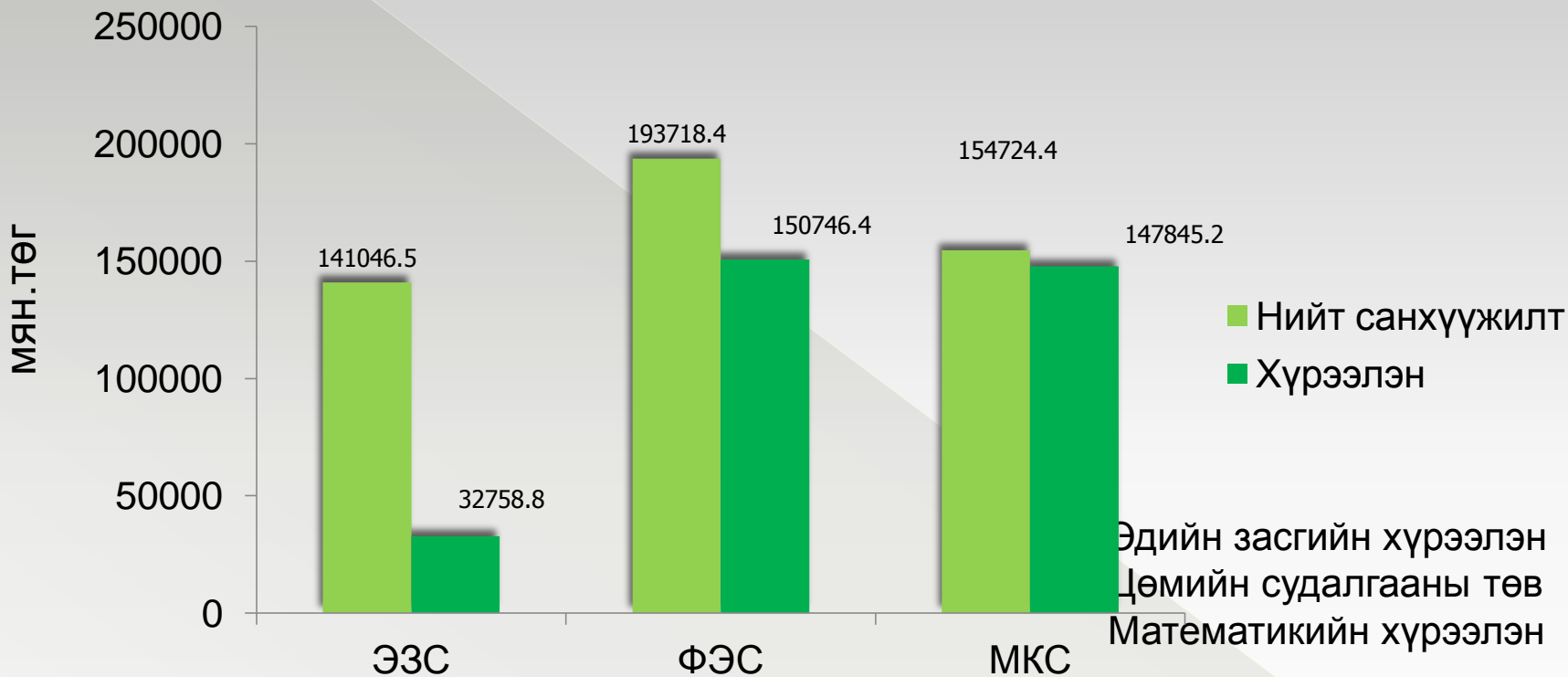
Санхүүжүүлэгч	2010 он	2011 он
Улсын төсөв	557,900.0	649,450.4
Гадаадын байгууллага, хамтарсан сан	934,500.0	1,744,644.0
Дотоодын байгууллага	1,098,200.0	805,612.5
Нийт санхүүжилт	2,590,600.0	3,199,706.9
Үүнээс МУИС-ийн тайланд бүртгэгдсэн санхүүжилтийн эзлэх хувь буюу мөнгөн дүн	32.9	43.1
	853,500.0	<b>1,379,193.9</b>

# МУИС-ийн дансаар 2011 онд орсон санхүүжилтийг бүрэлдэхүүн сургуулиар үзүүлбэл





# ЭЗС, ФЭС, МКС-ийн судалгааны санхүүжилтэд үндэсний статустай хүрээлэнгийн санхүүжилтийн эзлэх хувь



Эдийн засгийн хүрээлэн  
Дөмийн судалгааны төв  
Математикийн хүрээлэн

Зураг 4.

# ДОТООД ТООЦОО /САЯ.ТӨГ/

СУРГУУЛЬ	АВЛАГА			ӨГЛӨГ			ӨГЛӨГ, АВЛАГА
	КВОТ	ДОТООД ТООЦОО	ДҮН	ДОТООД ТООЦОО	ТӨВ/СЭН	ДҮН	
ЭЗС	477,621,5	892,785,9	1,370,407,4	1,131,445,9	99,706,0	1,231,151,9	139,255,5
ХЗС	339,031,5	252,623,2	591,654,7	484,838,7	139,161,1	623,999,8	(32,345,1)
НШУС	116,692,0	788,725,2	905,417,2	898,864,2	28,253,0	927,117,2	(21.700.0)
МХСС	46,635,4	682,797,5	729,432,9	756,992,9		756,992,9	(27560.0)
ГХСС	54,281,4	637,186,1	691,467,5	706,099,3		706,099,3	(14631.8)
ББС	61,436.4	442,949,0	504,385.4	506,060,2		506,060,2	(1,674.8)
ГГС	245,341,6	533,443,1	778,784.7	779,500,2	30,000,0	809,500,2	(30715.5)
ФЭС	8,285,1	462,560,4	470,845,5	541,334,1		541,334,1	(70488.6)
ХХИС	12,164,2	451,952,3	464,116,5	497,405,5	27,037,4	524,442,9	(60326.4)
МКС	37,488,7	515,953,3	553,442,0	582,462,0	19,268,3	601,730,3	(48288.3)
МТС	69,852,7	451,191,6	521,044,3	505,844,6	15,000,0	520,844,6	199.7
ОУХС	228,491,2	265,063,2	493,554,4	505,940,9	40,029,5	545,970,4	(52416.0)
ХС	152,181,0	8,386,2	160,567,2	46,525,8	115,854,2	162,380,0	(1812.8)
УБС		68,931,9	68,931,9	79,207,7		79,209,7	(10277.8)
Орхон ИС		40,692,3	40,692,3	73,137,9		73,137,9	(32445,6)
Завхан ИС		458,2	458,2	9,900,0		9,900,0	(9441.8)
<b>НИЙТ ДҮН</b>	<b>1,849,502.7</b>	<b>6,495,699,4</b>	<b>8,345.202.1</b>	<b>8,105,561,9</b>	<b>514,309,5</b>	<b>8,619,871,4</b>	<b>(274,669.4)</b>

# БҮРЭЛДЭХҮҮНИЙ НЭГЖҮҮДИЙН САНХҮҮГИЙН ТЭНЦЭЛ

1	Ñóðãáóóëü íýãæèéí íýð	Ýðãýèòèéí õ°ð° íãèéí ä¿í	- íãñýí õ°ð° íãèéí ä¿í	Í èéò õ°ð° íãèéí ä¿í	Áîãèíî õóãàòààò °ð ò°ëá°ðèéí ä¿í	Ýçýì ø èã è éí °ì èéí ä¿í	Í èéò õ°ð° íãèéí ä¿í
		Àèðèá			Ïãññèá		
1	Ò°ãè°ðñ° í ñàí	1,900.03	23,314.32	25,214.35	80.54	25,133.81	25,214.35
2	Ì ÈÑ	515.76	107.84	623.60	210.92	412.68	623.60
3	ÔÝÑ	514.04	254.86	768.90	412.76	356.14	768.90
4	ÕÕÈÑ	260.46	468.80	729.25	143.15	586.10	729.25
5	ÁÁÑ	342.36	225.71	568.08	353.68	214.39	568.08
6	Í Ø ÓÑ	288.38	251.83	540.21	180.04	360.18	540.21
7	Ì ÕÑÑ	347.16	165.74	512.91	217.10	295.81	512.91
8	ÕÇÑ	208.00	195.06	403.06	50.79	352.27	403.06
9	ÝÇÑ	566.03	698.32	1,264.35	451.35	813.00	1,264.35
10	Î ÓÕÑ	465.97	186.15	652.12	77.47	574.65	652.12
11	ÃÃÑ	523.45	229.80	753.25	104.62	648.63	753.25
12	ÃÕÑÑ	450.69	380.31	831.00	186.07	644.94	831.00
13	ÝÁÒ	4.28	7.89	12.17	0.00	12.17	12.17
14	Î ÁÀÇ	427.82	159.39	587.21	242.06	345.15	587.21
15	Ì ÕÑ	83.27	251.64	334.91	116.98	217.93	334.91

# БҮРЭЛДЭХҮҮНИЙ НЭГЖҮҮДИЙН САНХҮҮГИЙН ТЭНЦЭЛ

1	Ñóðãóóëü íýãæèéí íýð	Ýðäýèðèéí õ°ð° íãèéí ä¿í	- íãñýí õ°ð° íãèéí ä¿í	Í èéò õ°ð° íãèéí ä¿í	Áîãèíî õóãàòàà òð ò°ëá°ðèéí ä¿í	Ýçýì øèã è éí °ì èéí ä¿í	Í èéò õ°ð° íãèéí ä¿í
		Àèðèá			Īãñëá		
16	Õýâëýõ	228.30	29.64	257.94	12.46	245.48	257.94
17	Á Î Æ Ì	12.83	0.00	12.83	1.51	11.32	12.83
18	Àâàé	1.20	15.35	16.54	0.00	16.54	16.54
19	ÕÑÒ	5.73	0.35	6.08	6.79	0.71	6.08
20	ÁÝËÑ	116.80	54.80	171.60	11.03	160.57	171.60
21	Çàðèðãàà	62.75	126.38	189.12	0.00	189.12	189.12
22	Çàòàí	216.85	2,373.41	2,590.26	19.53	2,570.73	2,590.26
23	Î ðõí í	621.14	2,033.66	2,654.80	10.04	2,644.76	2,654.80
24	ÕÑ	761.36	1,769.16	2,530.51	525.76	2,004.75	2,530.51
25	ÓËÑ	612.21	261.91	874.12	381.61	492.51	874.12
26	ÝØÈ	198.67	97.95	296.62	13.43	283.20	296.62
27	° á° ð çàéñàí	12.13	181.24	193.37	8.74	184.64	193.37
28	Ì ÑÕ	8.13	0.83	8.96	0.27	8.69	8.96
29.0	Õ°ãæèéí ñàí	1,727.47	160.47	1,887.93	368.36	1,519.57	1,887.93
	<b>Í È É Ò Ä - Í</b>	<b>11,483.27</b>	<b>34,002.79</b>	<b>45,486.06</b>	<b>4,187.04</b>	<b>41,299.03</b>	<b>45,486.06</b>

# СУРГУУЛЬ, НЭГЖҮҮДИЙН МӨНГӨН УРСГАЛ

№	Сургууль, нэгжүүдийн нэр	Мөнгөний эхний үлдэгдэл	Орлого	Зарлага	Мөнгөний эцсийн үлдэгдэл
1	МКС	41,838.60	1,086,862.10	905,819.80	222,880.90
2	ФЭС	66,221.40	1,244,849.90	867,566.00	443,505.30
3	ХХИС	68,710.20	888,531.70	764,254.90	192,987.00
4	ББС	55,411.50	1,160,223.20	941,311.80	274,322.90
5	ГГС	138,481.40	1,095,453.50	887,782.20	346,152.70
6	НШУС	168,083.50	1,667,175.60	1,436,853.70	398,405.40
7	МХСС	31,702.50	1,200,507.50	840,319.50	391,890.50
8	ГХСС	68,604.40	1,581,723.40	1,343,652.40	306,675.40
10	ЭЗС	269,129.60	2,401,828.30	2,212,021.40	458,936.50
11	ХЗС	254,881.30	1,026,467.10	1,134,376.00	146,972.40
12	ОУХС	159,135.40	687,522.20	643,046.90	203,610.70
13	МТС	32,529.00	802,390.50	821,617.20	13,302.30
14	ХС	434,441.40	2,659,693.70	2,765,952.00	328,183.10
15	УБС	442,589.70	2,069,245.40	2,180,067.50	331,767.60

# СУРГУУЛЬ, НЭГЖҮҮДИЙН МӨНГӨН УРСГАЛ

№	Сургууль, нэгжүүдийн нэр	Мөнгөний эхний үлдэгдэл	Орлого	Зарлага	Мөнгөний эцсийн үлдэгдэл
16	ЗАСС	47,748.80	777,356.70	753,076.10	72,029.40
17	ОАСС	179,178.30	1,794,422.40	1,472,629.70	500,971.00
18	ЭБТ, БЭЛС	87,914.90	260,186.80	248,945.60	99,156.10
19	Захиргаа		369,546.50	322,734.50	46,812.00
20	Төвлөрсөн	2,805,229.10	1,220,982.00	2,327,546.70	1,698,664.40
21	БОАМ	8,672.50	5,748.80	13,124.40	1,296.90
22	ЦСТ	1,979.60	54,611.70	51,977.60	4,613.70
23	Авай	2,642.62	2,480.21	5,066.23	56.60
24	Хэвлэх үйлдвэр	1,192.90	95,592.06	76,053.82	20,731.13
25	ОБАЗ	291,352.50	444,850.60	327,089.80	409,113.30
26	ЭШИНновац	-	398,332.90	217,260.30	181,072.60
27	Өвөр зайсан	-	47,967.40	42,946.80	5,020.60
28	МСХүрээлэн	-	21,870.40	14,026.20	7,844.20
29	Хөгжлийн сан	990,395.70	715,035.90	51,801.60	1,653,630.00
	<b>Нийт дүн</b>	<b>6,648,066.82</b>	<b>25,781,458.47</b>	<b>23,668,920.65</b>	<b>8,760,604.63</b>

# Бүрэлдэхүүний сургуулиудтай холбоотой санал, дүгнэлтүүд

## Бодлого, зохицуулалтын шинжтэй:

- Нягтлан бодох бүртгэлийн мэдээллийн системийг шинэчлэх, бүртгэлийн бодлогын баримт бичгийн шинэчлэх, төсөв зохиох аргачлал журмыг шинэчлэх
- Бүрэлдэхүүний сургуулийн эрдэм шинжилгээний зардлын хэрэгцээ нэмэгдэж байгааг шийдвэрлэж өгөх. Эрдэм шинжилгээний зардал мөн гадаад арга хэмжээний зардлын төсвийг хасаж байгааг анхаарч, онцлогтой сургуулиудад зардлын гарах эрхийг нь олгох
- УБС бүтэц зохион байгуулалттай холбоотой 2011 онд орлогын алдагдалд орсон, цаашид сургалтын хөтөлбөр, элсэлтийн асуудлыг тогтвортой байлгах
- Залуу багш нарын орон сууцны асуудлыг шийдвэрлэх арга хэмжээг эрчимжүүлэх
- СИ-СИ программын бүх сургуулиуд бүрэн утгаар хэрэгжүүлэхгүй байна, оюутан хичээл сонголтоо хийхгүй байгаа /ЭЗС, МТС, ХХИС, ХЗС/
- Санхүүгийн тайлангийн нэгэн адил хүний нөөцийн талаар барьж буй бодлого, биелэлтийн талаар тайланг хамт тавьдаг болгох
- Эрдэм шинжилгээний ажлыг иж бүрэн цогц болгох, дотоод хяналтын нягтлан бодогчийг ажиллуулах

# Тодорхой сургуулиудтай холбоотой санал, дүгнэлтүүд

- Ахлах сургуулийн өргөтгөлийн 100 сая төгрөгийн эх үүсвэрийг шийдвэрлүүлэх;
- УБС-ийн багш нарын цалинг МУИС-ийн багш нарын цалингийн жишигт хүргэх;
- ХХИС-ийн багшийн ачаалал их, анги хүрэлцэхгүй, судалгаа семинарын томоохон танхимгүй, халаалт муу, ХҮА-нд асуудал тавиад шийддэггүй;
- МУИС-ийн хэвлэх үйлдвэр ЭШБ-ийг үнэтэй, чанар муутай хэвлэж байгаа анхаарах;
- ОУХС-ийн өмнөх авто машины зогсоолыг журамлаж шийдвэрлэх;
- Дахин судалсан хичээлийн төлбөрийг хэрхэн шийдвэрлэж байгаа;
- Худалдааны сургуулийн усан онгоцны хувьцааны асуудлыг шийдвэрлэх;
- Хаан банкын үйлчилгээг сайжруулах;



# БҮРЭЛДЭХҮҮНИЙ СУРГУУЛЬ, НЭГЖҮҮДЭД АЖИЛЛАСАН АЖЛЫН ХЭСГИЙН ХУВААРЬ

Групп	Багшийн нэр	Хуваарилагдсан нэгж
Нэг.	Б. Сайнжаргал Д.Моломжамц Л.Мөнх-Очир	МУИС-ийн захиргаа, төвлөрсөн сан
Хоёр.	Л.Наранчимэг Д.Авирмэд Э.Цэцэгдэлгэр	ЭЗС, ХС, МТС
Гурав.	М.Эрдэнэбат Н.Цэдвээ Н.Саруултөгс	ХХИС, ГГС
Дөрөв.	Г.Баасанжав Н.Бурмаа Б.Хүрэлбаатар	НШУС, МХСС, ФЭС
Тав.	Л.Оюунцэцэг А.Еркеш Т.Жааваа	ОУХС, ГХСС, МКС
Зургаа.	Ц.Баянмөнх А.Өнөржаргал Ч.Оюунцэнд	ББС, ХЗС, УБС

# Бүрэлдэхүүний нэгжүүдийн санхүүгийн тайлан, шинжилгээнд мэргэжлийн багийн дүгнэлт, хийсэн чиглэлүүд

## **Нэг: Санхүүгийн нэгдсэн тайлан, дүгнэлт**

- ❖ Нийт хөрөнгө
- ❖ Орлого үр дүн
- ❖ Төсвийн гүйцэтгэл

## **Хоёр: НББ-ийн бодлого, түүний хэрэгжилт**

- ❖ МУИС-ийн хэмжээнд Санхүүгийн бүртгэл , тайлагналын бодлогын нэгдсэн баримт бичгийн хэрэгжилт

## **Гурав: Тайлангийн шинжилгээ, дүгнэлтийн талаар**

- ❖ Ажлын үр дүнг үнэлэх механизм, хэрэглээ болгох
- ❖ СА-ны мэдээ тайлангуудтай нягт холбогдуулах

## **Дөрөв: Цаашид авах арга хэмжээний талаар**

- ❖ Төсвийн төлөвлөлт, НББ-ийн программ хангамж, Зөвлөх баг, МУИС-ийн дотоод тайлангийн журам, Дотоод хяналт, Аудитын хороо

# САНХҮҮГИЙН ТАЙЛАГНАЛЫН ТАЛААР ШИНЖЭЭЧ НАРЫН ҮНЭЛГЭЭНИЙ ҮЗҮҮЛЭЛТҮҮД

1. Санхүүгийн тайлангийн иж бүрдэл, чанар, холбогдох тайлбар тодруулгыг хийсэн байдал

2. Тайланд хийсэн шинжилгээ, өөрийн үнэлгээ дүгнэлт

3. Нэгжийн санхүүгийн өнөөгийн байдал (өр, авлага, төлбөрийн болон өөрийгөө санхүүжүүлэх чадвар)

4. Орлого, зарлагын төсвийн биелэлт, орлогын эх үүсвэрийг нэмэгдүүлэх, зардал хэмнэх талаар хэрэгжүүлсэн ажлын үр дүн

5. 2012 онд дэвшүүлсэн зорилт, төсөв, төлөвлөгөө

# ҮНДЭСНИЙ АУДИТЫН ГАЗРЫН АУДИТЫН ДҮГНЭЛТ, ЗӨВЛӨМЖИЙН ТОЙМ

- ❖ Аудитын үйл ажиллагаа дуусаж, менежментийн захидал бичигдэж байна.
- ❖ Төрийн санд харилцах данс нээгээгүй арилжааны банкуудаар гүйлгээ хийж байна.
- ❖ МУИС хөгжлийн сан (хөрөнгө тайланд тусгах процесдур, барилгын суурийн талаар ТӨХ-ны шийдвэр)
- ❖ Дотоод бүртгэл, нэгдсэн бүртгэлийн уялдаа холбоог анхаарах
- ❖ Гэрчилгээний шинэчлэл хийлгэж, харилцах дансуудаа нэмж тусгах
- ❖ Авлагуудыг нарийн ангилж, хяналттай болгох, тооцоо нийлэх ажлыг сайжруулах

# ДҮГНЭЛТ ЦААШИД ТАВИХ ЗОРИЛТ

1. 2011 онд МУИС-ийн нийт хөрөнгө балансын дүнгээр 7060,2 сая.төгрөгөөр, үүнээс Эзэмшигчийн өмчийн дүн 5980,2 сая.төгрөгөөр (16,9 хувиар) тус бүр нэмэгджээ. Нийт хөрөнгийн өсөлтийн 2/3 нь эргэлтийн бус хөрөнгийн өсөлт байгаа бөгөөд нийт өсөлтийн 84,7 хувийг өөрийн хөрөнгийн өсөлтөөр хангасан нь сайшаалтай.
2. Орлого үр дүнгийн хувьд нийт орлого 5630,9 сая.төгрөгөөр буюу 29,4 хувиар, зардал 3912,9 сая.төгрөгөөр буюу 20,4 хувиар тус бүр нэмэгдэж, үр дүнд (орлого-зардал) нь 1719,7 сая төгрөг (буюу орлогын 6,9 хувь) болж өмнөх оноос 1718,0 сая төгрөгөөр нэмэгдсэн байна.
3. Сургуулийн хөгжлийн бодлогыг хэрэгжүүлэх хүрээнд сургалт, эдийн засаг, гадаад харилцаа, эрдэм шинжилгээ хариуцсан дэд захирлууд, холбогдох алба хэлтсийн хамт МУИС-ийн нэгдсэн төсөв болон захиргаа, төвлөрсөн сангийн нэгжийн жилийн төсөв зохих үндэслэл бодлого, чиглэлийг тодорхойлж өгөх
4. Бүрэлдэхүүн сургууль, захиргаа төвлөрсөн сангийн алба, хэлтэс, нэгжүүд үр ашиггүй зардлыг тэвчих, мөн орлого оруулах боломж, нөөц эх үүсвэрийг хангах
5. Засгийн газрын тогтоолоор шилжиж ирсэн сургуулиудын улсын бүртгэлийн гэрчилгээ, тамгыг шинэчлэн МУИС-ийн бүрэлдэхүүний сургуулийн жишигт нийцүүлэх
6. Төсөл хөтөлбөрийн санхүүжилт нь МУИС-ийн нэрээр олддог, нөгөө талаас сургуулийн байр, танхим ашиглалтын зардал, шуудан холбоо, интернэтийн зардал ашиглаж байгаа үндэслэлээр төслийн орлогоос сургуульд / хэрэглэсэн зардлын / хувь оруулах журам мөрдөх
7. Гадаад хэлний төвийн бүтэц, дотоод зохион байгуулалтыг оновчтой болгож, алдагдалгүй ажиллуулах арга хэмжээг авах
8. Эрдэм шинжилгээний төсөл, Хөгжлийн сангийн тайлагналыг МУИС-ийн тайланд нэгтгэх асуудлыг шуурхай шийдвэрлэх

# ДҮГНЭЛТ ЦААШИД ТАВИХ ЗОРИЛТ

7. 2012 онд багш, ажилтны цалинг өөрийн нөөц боломжоор 3 үе шаттай нэмэгдүүлж байгаатай холбогдон энэ оны төсвийн зарлага маш их ачаалалтай байгаа бөгөөд сургууль, нэгж бүр орлогоо нэмэгдүүлж, зардлаа бууруулах, оновчтой зохион байгуулах зэргээр бүх түвшний удирдлагын үүрэг роль маш өндөр байна.
8. МУ-ийн төсвийн хуулийн 2012 оны 12 сарын шинэчлэл, СЯ-ын Улсын секторын НББ-ийн журам аргачлалын шинэчлэл, 2011 оны Аудитын дүгнэлт, зөвлөмжөөр тавигдаж байгаа НББ-ийн дотоод бүртгэлийн стандартыг хөгжүүлэх, 2012 онд бодит ажил болгох шаардлагатай боллоо.
9. МУИС-ийн ЭШ, инновацийн үйл ажиллагааны санхүүгийн үр дүнг нэгдсэн бодлогоор удирдах, түүнийг сургуулийн санхүү төсөвт оруулах үр өгөөжийг дээшлүүлэх асуудал шийдлээ хүлээн хойш тавигдсаар байгааг нэн даруй шийдэх хэрэгтэй байна

**Анхаарал тавьсанд баярлалаа**

№	Үзүүлэлт	ДУНДАЖ ЦАЛИН /жигнэсэн/			
		2011.12.31	2012.01.01 80.0 мян.төг нэмсэн	2012.05.01 20% -д хүргэх	2012.10.01 50% -д хүргэх
	1.1 Профессор	985.6	1,069.2	1,167.1	1,439.4
	1.2 Дэд профессор	791.0	895.1	940.2	1,164.1
	1.3 Ахлах багш	666.8	750.5	791.2	977.9
	1.4 Багш	624.8	685.9	723.5	871.5
	1.5 Дадлагажигч багш	500.0	580.0	600.0	750.0
	1.6 Мэргэжилтэн багш	452.1	519.3	529.8	646.4
	1.7 Зөвлөх профессор	453.2	520.4	536.2	660.8
	1.8 Гэрээт багш	367.1	419.4	440.6	550.7
	Удирдах	860.7	907.1	1,020.4	1,259.8
	Сургалтын ҮА	407.1	478.1	488.7	596.3
	Сургалтын инженер	453.7	525.3	534.4	655.4
	Үйлчилгээ. ажилтан	324.6	383.2	389.5	469.2
	Гүйцэтгэх ажилтан	472.5	555.6	577.3	708.7
	МСҮТ багш	496.7	576.7	596.0	745.0
	Лицей багш	501.7	607.9	602.0	752.5



# СУРГУУЛЬ ХООРОНДЫН ТООЦОО

## /2010/2011-2ул/

	үйлчилгээ авсан сургууль	БТ-ийн үйлчилгээ				Тооцоолол /оюутны кредитээр/		
		багшийн тоо	оюутны тоо	группын тоо	багшийн багц	кредитийн төлбөр	тооцох кредит	нийт төлбөр
		А	Б	В=Б/40	Г=В*1.5	1	2	3=Б*1*2
1	Ì ÊÑ	6	240	6	9.00	34,200	1.00	8,208,000
2	Ô ÝÑ	4	185	5	6.94	34,200	1.00	6,327,000
3	Ì ÒÑ	4	186	5	6.98	34,200	1.00	6,361,200
4	ХХИС	4	193	5	7.24	34,200	1.00	6,600,600
5	ББТС	4	187	5	7.01	34,200	1.00	6,395,400
6	ÃÀС	6	261	7	9.79	34,200	1.00	8,926,200
7	Í Ø ÓÑ	8	375	9	14.06	34,200	1.00	12,825,000
8	Ì ÕÑÑ	6	239	6	8.96	34,200	1.00	8,173,800
9	ÃÕÑÑ	5	294	7	11.03	34,200	1.00	10,054,800
10	ОУХС	5	156	4	5.85	34,200	1.00	5,335,200
11	ÝÇÑ	6	403	10	15.11	34,200	1.00	13,782,600
12	ÕÇÑ	4	144	4	5.40	34,200	1.00	4,924,800
	НИЙТ	62	2,863	72	107.36			97,914,600

# СУРГУУЛЬ ХООРОНДЫН ТООЦОО ГХСТ

## /2010/2011-2ул/

Д.д	Үйлчилгээ авсан сургууль	Багшийн тоо	Оюутны тоо	Мөнгөн дүн
	МКС	4	234	25,666,7
	ФЭС	5	392	32,083,4
	МТС	1	203	6,416,7
	ХХИС	2	214	12,833,3
	ББС	3	319	19,250,0
	ГГС	6	651	38,500,0
	НШУС	5	277	32,083,4
	МХСС	6	500	38,500,0
	ГХСС	2	141	12,833,3
	ЭЗС	10	795	64,166,8
	ХЗС	2	191	12,833,3
	<b>ДҮН</b>	<b>46</b>	<b>3917</b>	<b>295,167,1</b>

# СУРГУУЛЬ ХООРОНДЫН ТООЦОО

## /2011/2012-1үл/

	авсан /импорт/- зардал	өгсөн /экспорт/ орлого	/-/ зардал	/+/-орлого
1 МТС	37,129,098.60	17,288,738.19	(19,840,360.41)	
2 ФЭС	67,158,679.21	17,024,202.30	(50,134,476.91)	
3 МКС	55,595,463.70	71,197,235.40	15,601,771.70	
4 ХЗС	27,691,117.30	8,733,405.00	(18,957,712.30)	
5 НШУС	74,309,690.70	178,392,564.00	104,082,873.30	
6 ХХИС	54,986,571.08	3,854,707.50	(51,131,863.58)	
7 ЭЗС	156,098,229.10	112,932,863.80	(43,165,365.30)	
8 ОУХС	20,613,402.15	1,140,821.00	(19,472,581.15)	
9 ГХСС	29,038,519.40	3,318,071.75	(25,720,447.65)	
10 МХСС	64,775,714.15	16,229,405.90	(48,546,308.25)	
11 ГГС	102,176,051.46	5,834,969.00	(96,341,082.46)	
12 ББС	43,477,170.31	11,319,592.90	(32,157,577.41)	
13 ХС	125,696,720.80	17,119,564.50	(108,577,156.30)	
14 УБС	-	1,662,815.00	1,662,815.00	
15 ГхСТ	-	259,978,844.52	259,978,844.52	
16 БТТ	-	132,718,627.20	132,718,627.20	
ДҮН	858,746,427.96	858,746,427.96		-